

Звіт про виконання бюджету Слобожанської селищної територіальної громади за 2020 рік

Доходи бюджету громади (з врахуванням офіційних трансфертів) у 2020 році склали 463 982,6 тис грн. Дохідна частина бюджету сформована:

- на 87 відс. за рахунок доходів бюджету громади, або 403 204,7 тис грн.;
- на 13 відс. за кошти субвенцій з Державного, обласного та інших бюджетів, або 60 778,0 тис грн.

Збільшення дохідної частини проти минулого року становить 15 відсотків або на 61 098,0 тис грн (рис.1).

Доходи бюджету громади (без врахування трансфертів) у 2020 році склали майже 403 204,7 тис грн. Приріст до попереднього року складає 9,8 відс., або майже 36 137,2 тис грн.

Офіційні трансферти у 2020 році склали 60 778,0 тис грн., що більше минулого року на 24 960,9 тис грн.

Динаміка доходів бюджету ОТГ у 2018-2020 рр. представлена на рис. 1.

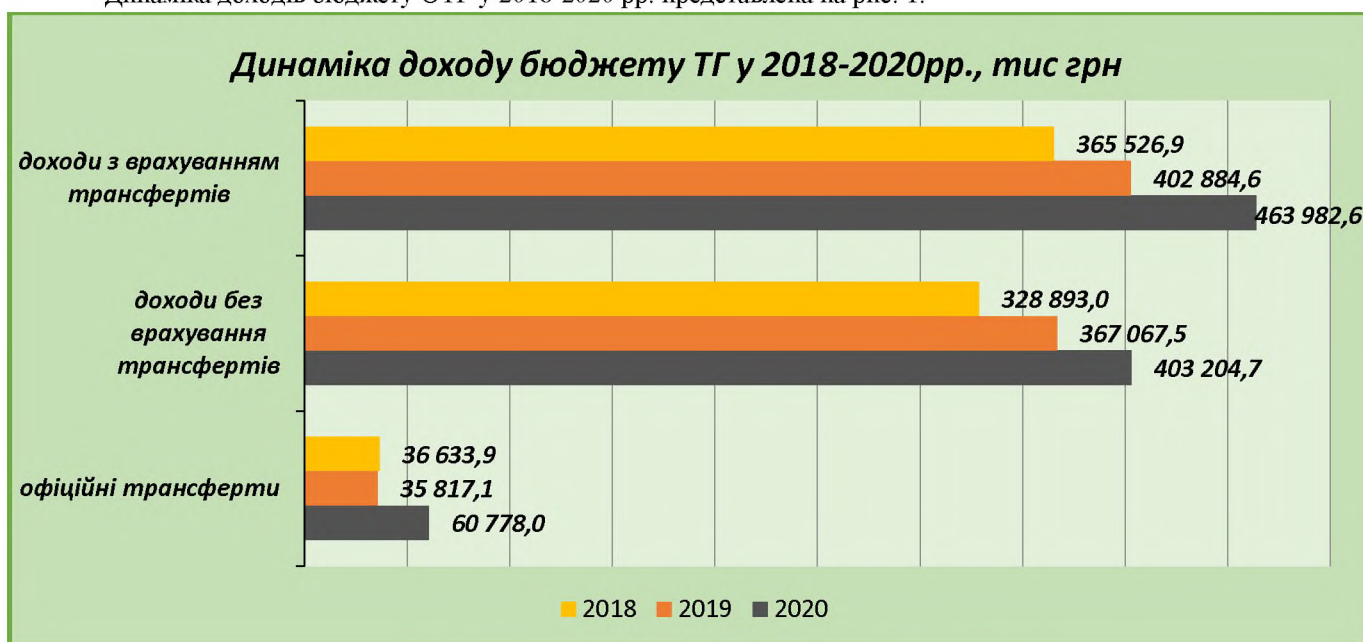


Рис. 1. Динаміка доходів бюджету у 2018-2020 рр.

Дохідна частина бюджету громади у 2020 році по загальному фонду була виконана на 105,9% без урахування трансфертів (план 372 089,6 тис грн, факт 393 878,0 тис грн), та 105% з урахуванням трансфертів (план 432 605,0 тис грн, факт 454 256,0 тис грн) до уточнених планових показників.

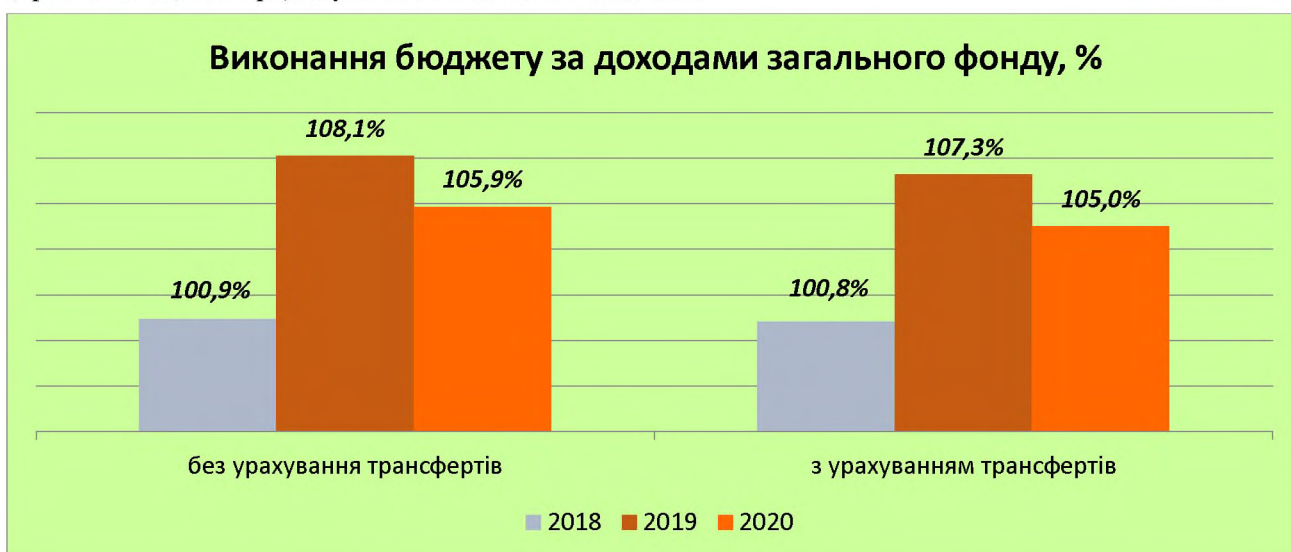


Рис. 2 Динаміка виконання бюджету за доходами загального фонду

Доходна частина спеціального фонду була виконана на 102% (план 9 543,7 тис грн, факт 9 726,6 тис грн).



Рис. 3 Динаміка виконання бюджету за доходами спеціального фонду

Структура доходів Слобожанської ТГ у 2020 році представлена на рис. 4.



Рис. 4 Структура доходів Слобожанської ТГ у 2020 році

Доходи у 2020 році на 83,4% сформовані за рахунок податкових надходжень (у 2019 році – 87%), на 3,46% - за рахунок неподаткових надходжень (у 2019 році – 6%) та на 13% - за рахунок офіційних трансфертів (у 2019 році – 9%).

Структура податкових надходжень у 2020 році представлена на рис. 5.



Рис. 5. Структура податкових надходжень у 2020 році

Основні джерела податкових надходжень у 2019 та 2020 роках майже не змінилися. Більше половини – це надходження ПДФО – 64,9% проти 65,3% у 2019 році, місцевих податків і зборів – 18,9% (проти 19,5%), акцизного податку – 16,2% (проти 15,2%).

Слід відмітити, що по основних податках надходження зросли проти минулорічних. Динаміка надходжень податків у 2019 та 2020 роках представлена на рис. 6.

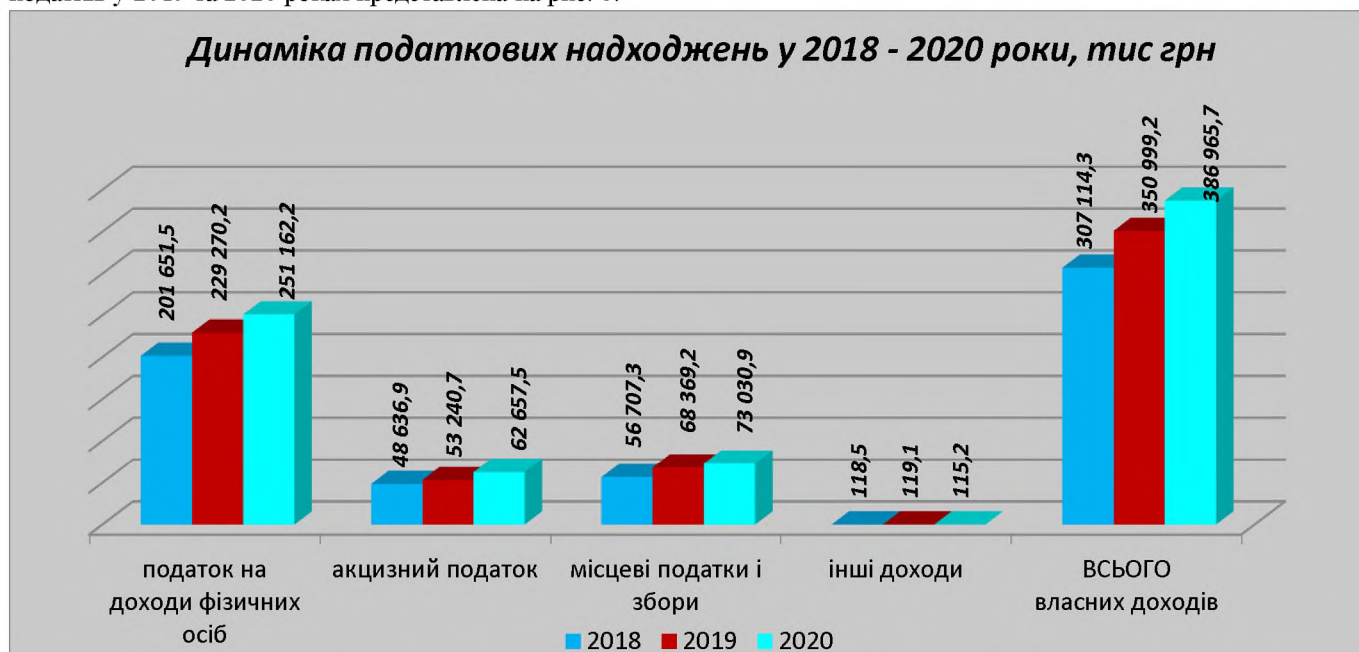


Рис. 6. Динаміка податкових надходжень Слобожанської ТГ

Як видно із представлених вище даних, у 2020 році найбільший внесок до бюджету територіальної громади склали **надходження податку на доходи фізичних осіб**. Це загальнодержавний податок, який зараховується до бюджету ТГ. Всього надійшло **251 162,2** тис грн. податку, приріст склав 9,6 відс. або 21 892,0 тис. грн.

Наступним за вагомістю є ще один із загальнодержавних податків - **акцизний податок**. Всього надійшло **62 657,5** тис. грн. податку, що більше ніж попереднього року на 9 416,8 тис грн.

Одним із вагомих джерел наповнення доходу бюджету є **місцеві податки і збори**. Так, за підсумками 2020 року обсяг надходжень місцевих податків і зборів становить **73 030,9** тис. грн, приріст склав 4 661,7 тис грн. або 6,7%. Динаміка місцевих податків і зборів представлена на рис. 7.

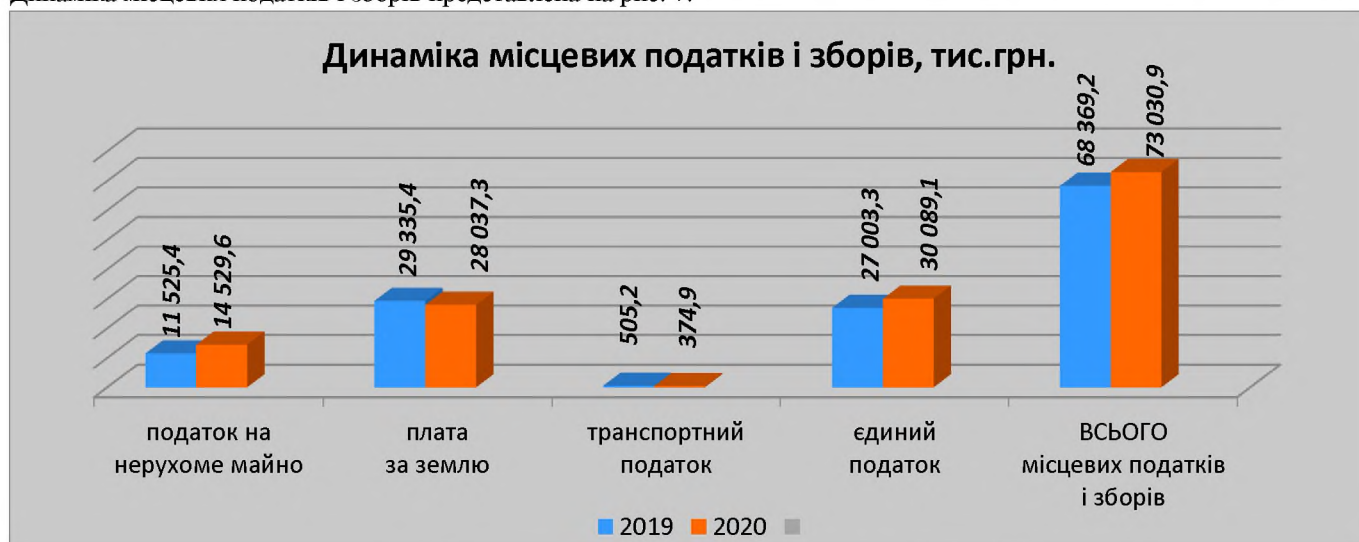


Рис. 7. Динаміка місцевих податків і зборів у 2019 - 2020 рр.

Одночасно, можна спостерігати, що частка місцевих податків і зборів в податкових надходженнях не змінилась та залишилась на рівні минулого року – 18,9%. Структура місцевих податків і зборів представлена на рис. 8.

Найбільшу питому вагу у структурі місцевих податків і зборів займають надходження від плати за землю (38,4%) та єдиного податку (41,2%).

Плата за землю надійшла у сумі 28 037,3 тис грн., що менше минулого року на 1 298,1 тис грн, або на 4,6 відс.

Єдиний податок від підприємницької діяльності надійшов у сумі 30 089,1 тис грн, приріст склав 11,4 відс. або 3 085,8 тис грн.



Рис. 8. Структура місцевих податків і зборів за 2020 р.

Частка **офіційних трансфертів** в доходах бюджету ТГ становить 13%. Обсяг субвенції у 2020 році склав 37 763,1 тис. грн., що більше ніж у минулому році на 17 416,5 тис грн. Структура офіційних трансфертів у 2020 році представлена на рис. 9.

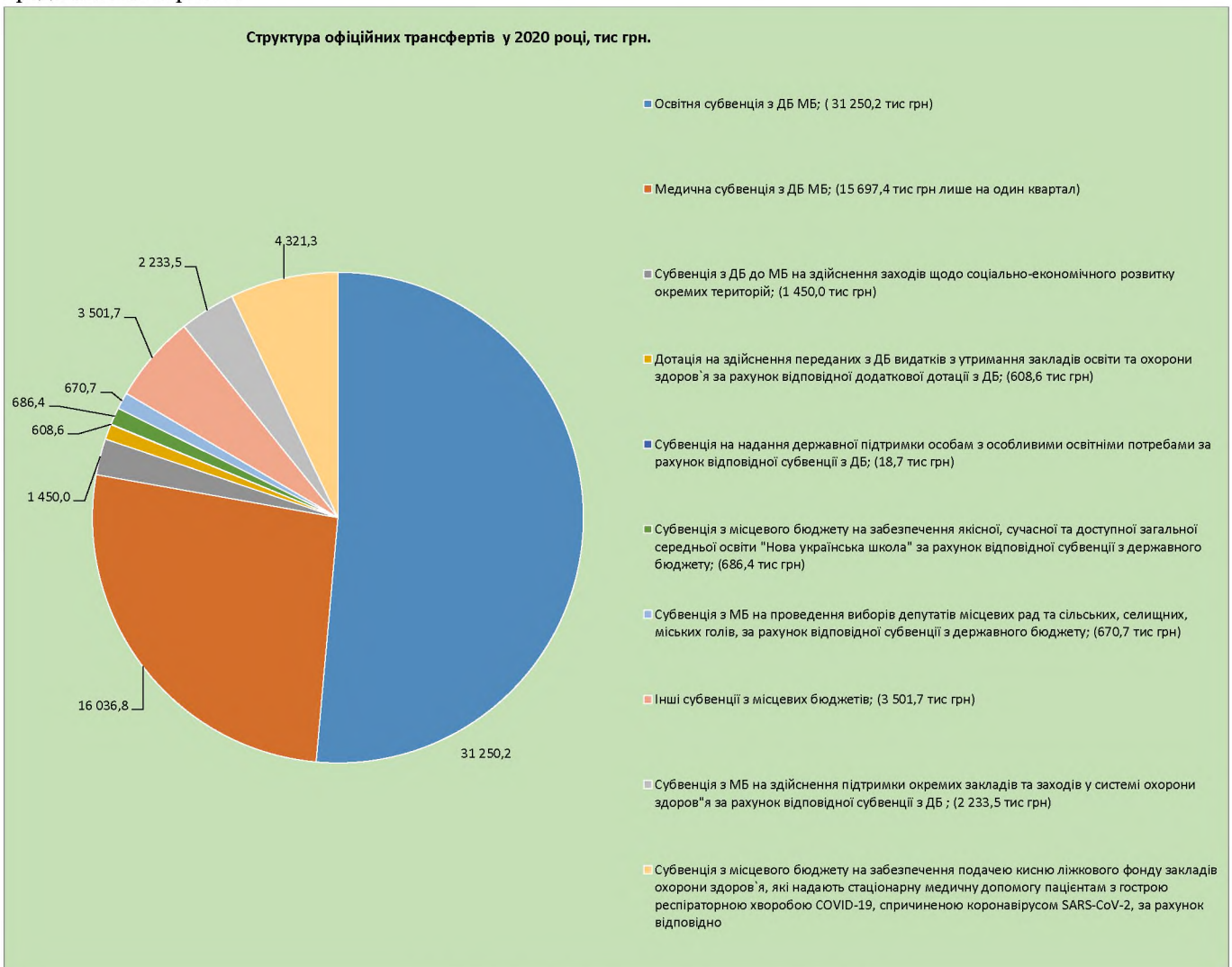


Рис. 9. Динаміка офіційних трансфертів у 2020 р.

У 2020 році бюджет громади отримав додатковий фінансовий ресурс у вигляді цільових субвенцій:

- освітня субвенція з ДБ МБ – 31 250,2 тис грн.;

- медична субвенція з ДБ МБ – 16 036,8 тис грн.;
- субвенція з ДБ до МБ на здійснення заходів щодо соціально-економічного розвитку окремих територій – 1 450,0 тис грн;
- дотація на здійснення переданих з ДБ видатків з утримання закладів освіти та охорони здоров'я – 608,6 тис грн;
- субвенція з МБ на надання державної підтримки особам з особливими освітніми потребами за рахунок відповідної субвенції з ДБ – 18,7 тис грн;
- субвенція з МБ на забезпечення якісної, сучасної та доступної загальної середньої освіти "Нова українська школа" за рахунок відповідної субвенції з державного бюджету – 686,4 тис грн;
- субвенція з МБ на проведення виборів депутатів місцевих рад та сільських, селищних, міських голів, за рахунок відповідної субвенції з державного бюджету – 670,7 тис грн;
- інші субвенції з місцевого бюджету – 3 501,7 тис грн;
- субвенція з МБ на здійснення підтримки окремих закладів та заходів у системі охорони здоров'я за рахунок відповідної субвенції з державного бюджету – 2 233,5 тис грн;
- субвенція з МБ на забезпечення подачею кисню ліжкового фонду закладів охорони здоров'я, які надають стаціонарну медичну допомогу пацієнтам з гострою респіраторною хворобою COVID-19, спричиненою коронавірусом SARS-CoV-2, за рахунок відповідної субвенції – 4 321,3 тис грн.

У 2020 році реверсна дотація на користь державного бюджету збільшилась порівняно з 2019 роком на 15 539,2 тис грн. та становить 78 470,7 тис грн (дотацію профінансовано в повному обсязі).




Рис. 10. Динаміка реверсної дотації у 2019 та 2020 роках

Власні доходи загального фонду – 393 878,0 тис. грн., що становить 105,9% від уточненого річного плану, а саме за рахунок таких видів доходів:

Таблиця 1. Аналіз надходження доходів до бюджету селищної ради за 2020 рік.

Найменування	Код бюджетної класифікації	Уточнені планові показники за 2020 рік	Фактичні надходження за 2020 рік	Відхилення +/-	Відхилення фактичних надходжень 2020 року від фактичних надходжень 2019 року	
					тис. грн	відсотків
1	2	3	4	5	6	7
ЗАГАЛЬНИЙ ФОНД						
Разом доходів загального фонду	900101	372 089,6	393 878,0	21 788,4	39 361,9	11,1
Податок на доходи фізичних осіб	11010000	238 300,1	251 162,2	12 862,2	21 972,0	9,6
Податок на доходи фізичних осіб, що сплачується податковими агентами, із доходів платника податку у вигляді заробітної плати	11010100	228 151,4	239 640,5	11 489,2	18 992,0	8,6
Податок на доходи фізичних осіб з грошового забезпечення, грошових винагород та інших виплат, одержаних військовослужбовцями та особами рядового і начальницького складу, що сплачується податковими агентами	11010200	2 478,7	3 111,6	632,9	629,0	25,3
Податок на доходи фізичних осіб, що сплачується податковими агентами, із доходів платника податку інших ніж заробітна плата	11010400	6 232,4	7 045,3	812,9	1 906,8	37,1
Податок на доходи фізичних осіб, що сплачується фізичними особами за результатами річного декларування	11010500	1 437,6	1 364,8	-27,2	444,2	48,2
Податок на прибуток підприємств	11020000	22,0	22,0	0	-58,0	-72,5

Рентна плата за користування надрами	13030000	5,5	5,5	0	1,5	38,2
Внутрішні податки на товари та послуги	14000000	54 496,4	62 657,5	8 161,1	9 416,80	17,7
Акцизний податок з вироблених в Україні підакцизних товарів (пальне)	14020000	8 880,0	9 657,6	777,6	2 578,6	36,4
Акцизний податок з ввезених на митну територію України підакцизних товарів (пальне)	14030000	27 516,0	33 759,4	6 243,4	4 560,6	15,6
Акцизний податок з реалізації суб'єктами господарювання роздрібною торгівлю підакцизних товарів	14040000	18 100,4	19 240,5	1 140,1	2 277,6	13,4
Податок на майно	18010000	42 729,1	42 941,8	212,8	1 575,9	3,8
Податок на нерухоме майно, відмінне від земельної ділянки, сплачений юридичними особами, які є власниками об'єктів житлової нерухомості	18010100	68,9	72,3	3,4	-11,0	-13,2
Податок на нерухоме майно, відмінне від земельної ділянки, сплачений фізичними особами, які є власниками об'єктів житлової нерухомості	18010200	416,8	440,7	23,9	16,5	3,9
Податок на нерухоме майно, відмінне від земельної ділянки, сплачений фізичними особами, які є власниками об'єктів нежитлової нерухомості	18010300	879,4	880,2	0,8	526,4	148,8
Податок на нерухоме майно, відмінне від земельної ділянки, сплачений юридичними особами, які є власниками об'єктів нежитлової нерухомості	18010400	12 960,2	13 136,5	176,3	2 472,2	23,2
Плата за землю		28 028,9	28 037,3	8,4	-1 298,1	-4,4
Земельний податок з юридичних осіб	18010500	7 493,2	7 681,9	188,7	255,3	3,4
Орендна плата з юридичних осіб	18010600	16 600,0	16 322,7	-277,3	-3 170,9	-16,3
Земельний податок з фізичних осіб	18010700	1 855,1	1 933,1	78,0	1 324,1	217,4
Орендна плата з фізичних осіб	18010900	2 080,6	2 099,6	19,0	293,5	16,2
Транспортний податок		374,9	374,9	0	-130,3	-25,8
Транспортний податок з фізичних осіб	18011000	105,8	105,8	0	-19,9	-15,8
Транспортний податок з юридичних осіб	18011100	269,0	269,0	0	-110,5	-70,9
Єдиний податок	18050000	21 947,4	21 123,3	-824,1	847,8	4,2
Єдиний податок з юридичних осіб	18050300	7 010,4	7 385,6	375,2	667,9	9,9
Єдиний податок з фізичних осіб	18050400	21 033,1	21 145,2	112,1	2 545,3	13,7
Єдиний податок з сільськогосподарських товаровиробників, у яких частка сільськогосподарського товаровиробництва за попередній податковий (звітний) рік дорівнює або перевищує 75 відсотків	18050500	1 526,6	1 558,3	31,7	-127,4	-7,6
Плата за розміщення тимчасово вільних коштів місцевих бюджетів	21050000	5 200,0	5 216,0	16,0	3 463,1	197,6
Інші надходження (адміністративні штрафи)	21080000	61,1	61,1	0	42,9	236,1
Плата за надання адміністративних послуг	22010000	1 270,5	1 282,7	12,2	-426,3	-24,9
Адміністративний збір за проведення державної реєстрації юридичних осіб, фізичних осіб – підприємців та громадських формувань	22010300	56,0	56,7	0,7	27,7	95,8
Плата за надання інших адміністративних послуг	22012500	921,0	928,5	7,5	-473,4	-33,8
Адміністративний збір за державну реєстрацію речових прав на нерухоме майно та їх обтяжень	22012600	277,9	282,0	4,0	3,8	1,4
Плата за скорочення термінів надання послуг у сфері державної реєстрації речових прав на нерухоме майно та їх обтяжень і державної реєстрації юридичних осіб, фізичних осіб - підприємців та громадських формувань, а також плата за надання інших платних послуг	22012900	15,6	15,6	0	15,6	0
Державне мито	22090000	38,3	27,2	-11,1	-20,0	-42,3
Державне мито, що сплачується за місцем розгляду та оформлення документів, у тому числі за оформлення документів на спадщину і дарування	22090100	18,9	18,9	0	-24,0	-56
Державне мито, пов'язане з видачею та оформленням закордонних паспортів (посвідок) та паспортів громадян України	22090400	19,0	19,7	0,7	-1,1	-5,1

Інші надходження	24060000	397,1	401,6	4,5	313,4	355,1
------------------	----------	-------	-------	-----	-------	-------

Податок та збір на доходи фізичних осіб 11010000 формується за рахунок:

11010100 – Податок на доходи фізичних осіб, що сплачується податковими агентами, із доходів платника податку у вигляді заробітної плати за 2020 рік при планових показниках 228 151,4 тис. грн, надійшов 239 640,5 тис. грн, що більше на 5% від плану. Основні платники: ТОВ «Логістик Юніон» - 32 077,6 тис. грн, ТОВ «Транс логістик» - 18 940,8 тис. грн, ПРАТ "ІНТЕРКЕРАМА" – 14 955,2 тис. грн, ТОВ м'ясна ф-ка "Фаворит плюс" – 38 489,8 тис. грн, ТОВ "Рітейл - Девелопмент" - 8 890,6 тис. грн та ТОВ «Епіцентр К» - 8 955,6 тис. грн.

11010200 – Податок на доходи фізичних осіб з грошового забезпечення, грошових винагород та інших виплат, одержаних військовослужбовцями та особами рядового і начальницького складу, що сплачується податковими агентами, за 2020 рік при планових показниках 2 478,7 тис. грн, надійшло 3 111,6 тис. грн, що більше на 25,5% від плану.

11010400 – Податок на доходи фізичних осіб, що сплачується податковими агентами, із доходів платника податку інших ніж заробітна плата за 2020 рік при планових показниках 6 232,4 тис. грн, надійшов 7 045,3 тис. грн, що більше на 13% від плану. Основні платники: ТОВ "Ашан Україна" – 306,6 тис. грн, ТОВ «Рітейл - Девелопмент» - 378,5 тис. грн, ТОВ "Істейт Менеджмент" – 1 110,8 тис. грн, ТОВ "Сіті Істейт Менеджмент" – 751,1,8 тис. грн, ПП "Перемога АВК" – 229,1 тис. грн, ТОВ АФ «Дніпро» - 656,9 тис. грн, ПП «Деметра» - 216,8 тис. грн та інші.

11010500 – Податок на доходи фізичних осіб, що сплачується фізичними особами за результатами річного декларування за 2020 рік надійшов у сумі 1 364,8 тис. грн, що менше від планових показників на 5%.

11020200 - Податок на прибуток підприємств та фінансових установ комунальної власності за 2020 рік надійшов 22,0 тис. грн, що дорівнює плановим показникам. Основні платники: КП "Господар", КП «Слобожанська селищна спеціалізована ритуальна служба» та КП "Керуюча компанія "Перспектива".

13030100 - Рентна плата за користування надрами для видобування корисних копалин загальнодержавного значення за 2020 рік надійшла 5,5 тис. грн від АТ «ДНІПРОПЕТРОВСЬКГАЗ», ТОВ ВКФ «Союз» та ТОВ «ОККОСХІДІНВЕСТ», що дорівнює плановим показникам.

14000000 - Внутрішні податки на товари та послуги за 2020 рік за плановими показниками 54 496,4 тис. грн, надійшли 62 657,5 тис. грн, що більше на 15 % від плану, в т. ч.:

14020000 - Акцизний податок з вироблених в Україні підакцизних товарів (пальне) 2020 рік за плановими показниками 8 880,0 надійшов 9 657,6 тис. грн, що більше на 8,8% від плану. Акциз за пальне надходить централізовано через Держказначейство України по формулі визначеній КМУ, МФУ на централізованому рівні.

14030000 - Акцизний податок з ввезених на митну територію України підакцизних товарів (пальне) за 2020 рік за плановими показниками 27 516,0 надійшов 33 759,4 тис. грн, що більше на 22,7% від плану. Акциз за пальне надходить централізовано через Держказначейство України по формулі визначеній КМУ, МФУ на централізованому рівні.

14040000 – Акцизний податок з реалізації суб'єктами господарювання роздрібною торгівлі підакцизних товарів за плановими показниками 18 100,4 тис. грн, надійшов 19 240,5 тис. грн, що більше на 6,3%. Основні платники: ТОВ "АТБ - Маркет" – 5 686,1 тис. грн, ТОВ "Метро Кеш енд Кері Україна" – 5 629,0 тис. грн та ТОВ "Ашан Україна" – 3 030,0 тис. грн.

Податок на майно 18010000 формується за рахунок:

18010100 – Податок на нерухоме майно, відмінне від земельної ділянки, сплачений юридичними особами, які є власниками об'єктів житлової нерухомості за 2020 рік надійшов в сумі 72,3 тис. грн, що більше на 5% від плану.

18010200 - Податок на нерухоме майно, відмінне від земельної ділянки, сплачений фізичними особами, які є власниками об'єктів житлової нерухомості за 2020 рік надійшов в сумі 440,7 тис. грн, що більше на 5,7% від плану.

18010300 - Податок на нерухоме майно, відмінне від земельної ділянки, сплачений фізичними особами, які є власниками об'єктів нежитлової нерухомості за 2020 рік надійшов 880,2 тис. грн, що дорівнює плану.

18010400 - Податок на нерухоме майно, відмінне від земельної ділянки, сплачений юридичними особами, які є власниками об'єктів нежитлової нерухомості за 2020 рік за плановими показниками 12 960,2 тис. грн, надійшло 13 136,5 тис. грн, що більше на 1,4%.

18010500 – Земельний податок з юридичних осіб за 2020 рік за плановими показниками 7 493,2 тис. грн, надійшов 7 681,9 тис. грн, що більше на 2,5% від плану.

18010600 - Орендна плата з юридичних осіб за 2020 рік за плановими показниками 16 600,0 тис. грн, надійшла 16 322,7 тис. грн, що менше на 1,7% від планових показників через реалізацію Закону України «Про внесення змін до деяких законодавчих актів, спрямованих на забезпечення додаткових соціальних та економічних гарантій у зв'язку з поширенням коронавірусної хвороби (COVID-2019) п. 52-4 Податкового кодексу України.

18010700 - Земельний податок з фізичних осіб за 2020 рік за плановими показниками 1 855,1 тис. грн, надійшов 1 933,1 тис. грн, що на 4,2% більше від плану.

18010900 - Орендна плата з фізичних осіб за 2020 рік надійшла у сумі 2 099,6 тис. грн, що дорівнює плановим показникам.

18011000 – Транспортний податок з фізичних осіб за 2020 рік надійшов у сумі 105,8 тис. грн, що відповідає плановим показникам.

18011100 – *Транспортний податок з юридичних осіб* за 2020 рік надійшов у сумі 269,0 тис. грн, що склало 100% плану.

18050000 – *Єдиний податок* у 2020 рік за плановими показниками 29 570,1 тис. грн, надійшов у сумі 30 089,1 тис. грн, що більше на 1,8% від плану, в т.ч.:

18050300 – *Єдиний податок з юридичних осіб* за 2020 року за плановими показниками 7 010,4 тис. грн, надійшов 7 385,6 тис. грн, що більше на 5,4%. Основні платники: ТОВ "Альянс ТЕХ-ГРУП", ТОВ "Миля-Дніпро", ТОВ "Грандінвест Груп" та інші.

18050400 – *Єдиний податок з фізичних осіб* за 2020 року за плановими показниками 21 033,1 тис. грн, надійшов 21 145,2 тис. грн, що більше на 0,5%.

18050500 – *Єдиний податок з сільськогосподарських товаровиробників, у яких частка сільськогосподарського товаровиробництва за попередній податковий (звітний) рік дорівнює або перевищує 75 відсотків* за 2020 року за плановими показниками 1 526,6 тис. грн надійшов 1 558,3 тис. грн, що більше на 2,1% від планових показників.

21050000 - *Плата за розміщення тимчасово вільних коштів місцевих бюджетів* надійшла за 2020 рік в сумі 5 216,0 тис. грн від ПАТ КБ «ПРИВАТБАНК».

21080000 - *Інші надходження* за 2020 рік надійшли в сумі 61,1 тис. грн, що дорівнює плановим показникам.

Плата за надання адміністративних послуг 22010000 за 2020 рік формується:

від плати адміністративного збору за проведення державної реєстрації юридичних осіб, фізичних осіб – підприємців та громадських формувань (**22010300**) в сумі 56,7 тис. грн при планових показниках 56,0 тис. грн, що більше на 1,2% від планових показників;

від плати інших адміністративних послуг (**22012500**) в сумі 928,5 тис. грн, що майже дорівнює плановим показникам (витяги з Державного земельного кадастру, реєстрація і зняття з місця проживання громадян, оплата за послуги Державної міграційної служби та інші адміністративні послуги, які надаються іншими органами через тимчасове призупинення надання адміністративних послуг, внаслідок карантинних заходів;

від плати адміністративного збору за державну реєстрацію речових прав на нерухоме майно та їх обтяжень (**22012600**) в сумі 282,0 тис. грн при планових показниках 277,9 тис. грн, що більше на 1,5%;

від плати за скорочення надання послуг у сфері державної реєстрації речових прав на нерухоме майно та їх обтяжень і державної реєстрації юридичних осіб, фізичних осіб - підприємців та громадських формувань, а також плата за надання інших платних послуг (**22012900**) в сумі 15,6 тис. грн, що майже дорівнює плановим показникам.

22090000 – *Державне мито* за 2020 року при планових показниках 37,9 тис. грн, надійшло 38,6 тис. грн, що більше на 2% від плану, в зв'язку із збільшенням оформлення документів на спадщину та дарування, оформлення закордонних паспортів тощо.

24060300 – *Інші надходження* за 2020 року при планових показниках 397,1 тис. грн надійшли у сумі 401,6 тис. грн, що більше на 1,1% від плану.

Доходи спеціального фонду склали – 9 326,7 тис. грн.

19010000 – *Екологічний податок* за 2020 рік при планових показниках 101,8 тис. грн, надійшло 87,7 тис. грн, що менше на 13,8% від плану.

19010100 – *Екологічний податок, який справляється за викиди в атмосферне повітря забруднюючих речовин стаціонарними джерелами забруднення (за винятком викидів в атмосферне повітря двоокису вуглецю)* за 2020 рік при планових показниках 100,0 тис. грн, надійшло 86,6 тис. грн, що менше на 13,3% від плану, причина невиконання - повернення платникам помилково сплачених коштів (надійшло 6 податкових повідомлень).

19010200 – *Надходження від скидів забруднюючих речовин безпосередньо у водні об'єкти* за 2020 рік при планових показниках 1,3 тис. грн, надійшла 0,4 тис. грн, що менше майже в 3 рази від плану.

19010300 - *Надходження від розміщення відходів у спеціально відведених для цього місцях чи на об'єктах* за 2020 рік при планових показниках 0,5 тис. грн, надійшло 0,7 тис. грн, що більше від планових показників більше на 31,6% за рахунок платника Павлоградського МУВГ. Основні платники: ТОВ «Метро КЕШ ЕНД КЕРІ» та ТОВ «Епіцентр К» .

21110000 – *Надходження коштів від відшкодування втрат сільськогосподарського і лісгосподарського виробництва* за 2020 рік надійшло 63 тис. грн, що надійшли від Обревко С.О. та Петренко О.О..

24062100 – *Грошові стягнення за шкоду, заподіяну порушенням законодавства про охорону навколишнього природного середовища внаслідок господарської та іншої діяльності* за 2020 рік надійшло 0,9 тис. грн. Платником цього року є: ТОВ м'ясокомбінат «Ювілейний».

24170000 – Надходження коштів пайової участі у розвитку інфраструктури населеного пункту за 2020 рік надійшло 2 582,9 тис. грн, що дорівнює плановим показникам. Платниками пайової участі є:

- ТОВ «Техноторг» - 328,0 тис. грн;
- Камінська С.П. – 7,7 тис. грн;
- ПРАТ "Содружество" – 2 210,0 тис. грн;
- Петренко В.П. – 29,0 тис. грн;
- Хмара О.В. – 8,2 тис. грн.

25000000 – **Власні надходження бюджетних установ** за 2020 рік плановим показникам 6 195,1 тис. грн, надійшло 6 391,2 тис. грн, що більше на 3,2% від уточнюючого плану за період:

25010100 - плата за послуги, що надаються бюджетними установами згідно з функціональними повноваженнями по батьківській платі надійшла за 2020 рік 5 130,9 тис. грн (з них до 4 дитячих садочків надійшло – 1 919,0 тис. грн та до 4 шкіл – 1 798,2 тис. грн), за платні послуги від КЗ «Спорт для всіх» – 1 343,0 тис. грн, КЗ «Милосердя ССР» – 7,4 тис. грн, КЗ «Смарт» ССР – 3,4 тис. грн та КЗ Центра культури та дозвілля "Слобожанський" С/Р – 60 тис. грн при планових показниках 4 964,3 тис. грн, що більше на 3,4% від плану.

25010200 – надходження бюджетних установ від додаткової (господарської) діяльності отримано за 2020 рік – 0,3 тис. грн від КЗ ДНЗ №3 "Сонечко" ССР.

25010300 - плата за оренду майна бюджетних становить за 2020 рік – 132,0 тис. грн при планових показниках 122,9 тис. грн, що більше на 7,4%. Кошти надійшли від КЗ Центр культури та дозвілля "Слобожанський" С/Р та від КЗ ЮСЦФЗН «Спорт для всіх» .

25010400 – кошти, що отримуються бюджетними установами від реалізації в установленому порядку майна (крім нерухомого майна) за 2020 рік надійшли в сумі 14,7 тис. грн від КЗ "Слобожанської НВК №1 ССР" та КЗ "Степнянської ЗОШ ССР".

25020100 – кошти, що отримуються бюджетними установами від благодійних внесків, грантів та дарунків за 2020 рік надійшли в сумі 1 113,4 тис. грн: КЗ ДНЗ №3 "Сонечко" (благодійний внесок від батьків) ССР, КЗ «Милосердя ССР» (Дробот Н.А.), КЗ «Молодіжному центру «Смарт» ССР (Програма МТД ДОБРЕ) та виконкому Слобожанської селищної ради (Програма МТД ДОБРЕ).

33010100 – Кошти від продажу земельних ділянок несільськогосподарського призначення, що перебувають у державній або комунальній власності, та земельних ділянок, які знаходяться на території Автономної Республіки Крим за 2020 рік надійшли в сумі 200,9 тис. грн, що дорівнює плановим показникам. Оплата авансового внеску від Шемета Є.В.

ВИДАТКИ

У 2020 році видатки спрямовані на забезпечення діяльності та виконання повноважень органу місцевого самоврядування та його виконавчих органів, а саме:

утримання 8 закладів освіти (3 школи, 4 дитячих садки, 1 школа естетичного виховання), 3 заклади культури (центр культури та дозвілля в складі якого будинок культури с. Степове та бібліотека), 1 молодіжний заклад, 1 заклад спорту, 1 закладу соціального захисту населення та 1 місцева пожежна команда, 2 заклади охорони здоров'я, реалізацію місцевих програм та заходів, в т.ч. на забезпечення діяльності інших медичних закладів. Крім цього, перераховано кошти до державного бюджету реверсної дотації та трансфертів до бюджетів інших рівнів.

Всього у 2020 році видатки бюджету територіальної громади склали 456 135,3 тис. грн., з них видатки загального фонду – 353 589,2 тис грн., спеціального – 102 546,2 тис грн.

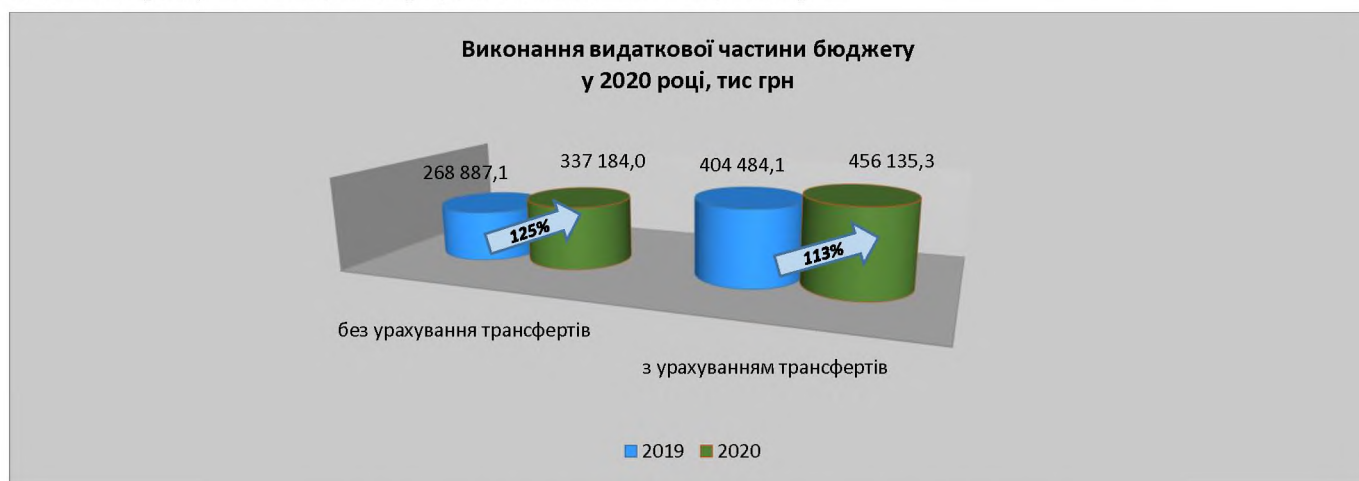


Рис. 11 Виконання видаткової частини бюджету у 2019-2020 рр.

Таблиця 2. Видатки загального фонду у 2020 р., (тис грн.)

Загальний фонд

Код	Показник	План на рік з урахуванням змін	План на вказаний період з урахуванням змін	Касові видатки за 2020 р.	% виконання
0150	Організаційне, інформаційно-аналітичне та матеріально-технічне забезпечення діяльності обласної ради, районної ради, районної у місті ради (у разі її створення), міської, селищної, сільської ради	38 063,3	38 063,3	36 532,8	96%
0160	Керівництво і управління у відповідній сфері у містах (місті Києві), селищах, селах, об'єднаних територіальних громадах	7 095,8	7 095,8	6 854,7	96%
0180	Інша діяльність у сфері державного управління	728,2	728,2	595,2	82%
0190	Проведення місцевих виборів	902,6	902,6	670,7	74%
1010	Надання дошкільної освіти	60 660,5	60 660,5	56 702,9	93%
1020	Надання загальної середньої освіти загальноосвітніми навчальними закладами (в т. ч. школою-дитячим садком, інтернатом при школі), спеціалізованими школами, ліцеями, гімназіями, колегіумами	81 232,1	81 232,1	77 166,2	95%
1100	Надання спеціальної освіти школами естетичного виховання (музичними, художніми, хореографічними, театральними, хоровими, мистецькими)	10 278,2	10 278,2	7 134,2	69%
2010	Багатопрофільна стаціонарна медична допомога населенню	24 604,1	24 604,1	24 261,3	99%
2144	Централізовані заходи з лікування хворих на цукровий діабет	3 987,6	3 987,6	3 982,1	100%
2151	Забезпечення діяльності інших закладів у сфері охорони здоров'я	955,0	955,0	914,2	96%
3033	Компенсаційні витрати на пільговий проїзд автомобільним транспортом окремим категоріям	50,0	50,0	19,3	35%
3133	Інші заходи та заклади молодіжної політики	2 204,0	2 204,0	1 952,4	88%
3241	Забезпечення діяльності інших закладів у сфері соціального захисту і соціального забезпечення	4 523,3	4 523,3	3 836,7	85%
3242	Інші заходи у сфері соціального захисту і соціального забезпечення	6 449,5	6 449,5	4 703,7	73%
4060	Забезпечення діяльності палаців і будинків культури, клубів, центрів дозвілля та інших клубних закладів	11 606,2	11 606,2	10 227,9	88%
4082	Інші заходи в галузі культури і мистецтва	620,9	620,9	553,8	89%
5061	Забезпечення діяльності місцевих центрів фізичного здоров'я населення «Спорт для всіх» та проведення фізкультурно-масових заходів серед населення регіону	9 271,1	9 271,1	9 024,4	97%
6011	Експлуатація та технічне обслуговування житлового фонду	12 008,1	12 008,1	11 593,3	96%
6013	Забезпечення діяльності водопровідно-каналізаційного господарства	1 142,0	1 142,0	620,6	54%
6017	Інша діяльність, пов'язана з експлуатацією об'єктів житлово-комунального господарства	776,9	776,9	774,3	99%
6020	Забезпечення функціонування підприємств, установ та організацій, що виробляють, виконують та/або надають житлово-комунальні послуги	203,0	203,0	201,3	99%
6030	Організація благоустрою населених пунктів	6 549,3	6 549,3	4 368,2	66%
7130	Здійснення заходів із землеустрою	302,8	302,8	107,7	35%
7413	Інші заходи у сфері автотранспорту	330,0	330,0	249,6	75%
7461	Утримання та розвиток автомобільних доріг та дорожньої інфраструктури за рахунок коштів місцевого бюджету	550,0	550,0	534,7	97%
7530	Інші заходи у сфері зв'язку, телекомунікації та інформатики	151,8	151,8	148,0	97%
7610	Сприяння розвитку малого та середнього підприємства	78,0	78,0	37,8	48%
7680	Членські внески до асоціацій органів місцевого самоврядування	25,0	25,0	22,0	88%
8110	Заходи із запобігання та ліквідації надзвичайних ситуацій та наслідків стихійного лиха	1 376,5	1 376,5	1 227,5	89%
8130	Забезпечення діяльності місцевої пожежної охорони	3 648,5	3 648,5	3 639,9	99%
8230	Інші заходи громадського порядку та безпеки	1 610,7	1 610,7	1 595,8	99%

8700	Резервний фонд	200,0	200,0	0	0
9110	Реверсна дотація	78 470,7	78 470,7	78 470,7	100%
9150	Інші дотації з місцевого бюджету	591,3	591,3	591,3	100%
9730	Субвенція з місцевого бюджету на фінансове забезпечення будівництва, реконструкції, ремонту та утримання автомобільних доріг загального користування місцевого значення, вулиць і доріг комунальної власності у населених пунктах	1 000,0	1 000,0	0	0
9770	Інші субвенції з місцевого бюджету	4 435,7	4 435,7	3 998,0	90%
9800	Субвенція з місцевого бюджету державному бюджету на виконання програм соціально-економічного розвитку регіонів	276,0	276,0	276,0	100%
	ВСЬОГО	376 958,7	376 958,7	353 589,2	94%

Таблиця 3. Видатки спеціального фонду у 2020 р., (тис грн.)

Спеціальний фонд

Код	Показник	План на рік з урахуванням змін	План на вказаний період з урахуванням змін	Касові видатки за 2020р.	% виконання
0150	Організаційне, інформаційно-аналітичне та матеріально-технічне забезпечення діяльності обласної ради, районної ради, районної у місті ради (у разі її створення), міської, селищної, сільської ради	804,2	804,2	754,5	94%
0160	Керівництво і управління у відповідній сфері у містах (місті Києві), селищах, селах, об'єднаних територіальних громадах	110,0	110,0	95,1	86%
0180	Інша діяльність у сфері державного управління	23,9	23,9	23,9	100%
1010	Надання дошкільної освіти	2 485,4	2 485,4	2 221,7	89%
1020	Надання загальної середньої освіти загальноосвітніми навчальними закладами (в т. ч. школою-дитячим садком, інтернатом при школі), спеціалізованими школами, ліцеями, гімназіями, колеґіумами	9 622,7	9 622,7	8 615,5	97%
1100	Надання спеціальної освіти школами естетичного виховання (музичними, художніми, хореографічними, театральними, хоровими, мистецькими)	592,3	592,3	575,3	97%
2010	Багатопрофільна стаціонарна медична допомога населенню	10 535,1	10 535,1	10 534,2	100%
3133	Інші заходи та заклади молодіжної політики	1 051,8	1 051,8	1 018,4	93%
3241	Забезпечення діяльності інших закладів у сфері соціального захисту і соціального забезпечення	47,6	47,6	42,6	89%
4060	Забезпечення діяльності палаців і будинків культури, клубів, центрів дозвілля та інших клубних закладів	1 340,9	1 340,9	1 177,5	88%
5061	Забезпечення діяльності місцевих центрів фізичного здоров'я населення «Спорт для всіх» та проведення фізкультурно-масових заходів серед населення регіону	2 503,2	2 503,2	2 007,2	80%
6011	Експлуатація та технічне обслуговування житлового фонду	244,2	244,2	0	0
6017	Інша діяльність, пов'язана з експлуатацією об'єктів житлово-комунального господарства	133,1	133,1	133,0	99%
6030	Організація благоустрою населених пунктів	494,4	494,4	455,0	92%
7130	Здійснення заходів із землеустрою	668,1	668,1	57,8	9%
7310	Будівництво об'єктів житлово-комунального господарства	27 375,6	27 375,6	17 716,4	65%
7321	Будівництво освітніх установ та закладів	848,6	848,6	845,0	99%
7322	Будівництво медичних установ та закладів	345,0	345,0	318,5	92%
7325	Будівництво споруд, установ та закладів фізичної культури і спорту	2 012,0	2 012,0	1 404,1	70%
7330	Будівництво інших об'єктів соціальної та виробничої інфраструктури комунальної власності	3 120,9	3 120,9	201,8	6%
7350	Розроблення схем планування та забудови територій (містобудівної документації)	314,5	314,5	314,5	100%
7363	Виконання інвестиційних проектів в рамках здійснення заходів щодо соціально-економічного розвитку окремих територій	1 450,0	1 450,0	1 450,0	100%
7370	Реалізація інших заходів щодо соціально-економічного розвитку території	58,4	58,4	0	0

7461	Утримання та розвиток автомобільних доріг та дорожньої інфраструктури за рахунок коштів місцевого бюджету	11 104,8	11 104,8	7 088,6	64%
7530	Інші заходи у сфері зв'язку, телекомунікації та інформатики	525,3	525,3	334,7	64%
7670	Внески до статутного капіталу суб'єктів господарювання	15 054,0	15 054,0	8 829,6	59%
7693	Інші заходи, пов'язані з економічною діяльністю	300,0	300,0	290,0	97%
8110	Заходи із запобігання та ліквідації надзвичайних ситуацій та наслідків стихійного лиха	47,5	47,5	47,4	100%
8130	Забезпечення діяльності місцевої пожежної охорони	113,6	113,6	113,6	100%
8230	Інші заходи громадського порядку та безпеки	15,6	15,6	15,6	100%
8340	Природоохоронні заходи за рахунок цільових фондів	289,5	289,5	249,4	86%
9750	Субвенція з місцевого бюджету на співфінансування інвестиційних проектів	40 860,0	40 860,0	35 470,4	87%
9770	Інші субвенції з місцевого бюджету	144,9	144,9	144,9	100%
ВСЬОГО		134 637,1	134 637,1	102 546,2	76%

Найбільшу питому вагу у загальній сумі видатків склали (див. рис. 12):

- видатки на загальноосвітні школи (85 781,7 тис грн, або 23,2 відс.);
- реверсна дотація Державному бюджету (78 470,7 тис грн, або 21,2 відс.);
- видатки на дошкільні навчальні заклади (58 924,5 тис грн, або 15,9 відс.);
- міжбюджетні трансферти іншим бюджетам (40 480,6 тис грн, або 10,9 відс.);
- охорона здоров'я (42 551,6 тис грн, або 10,7 відс.);
- орган місцевого самоврядування (37 287,3 тис грн, або 10,1 відс.);
- інвестиційний розвиток (32 140,1 тис грн, або 8,4 відс.);
- утримання доріг (7 623,3 тис грн, або 2,1 відс.);
- благоустрій території громади (4 823,2 млн грн, або 1,3 відс.).

Структуру видатків у 2020 р. наведено на рис.12.



Рис. 12 Структура видатків бюджету у 2020 році

На рис.13 чітко прослідковується відсоток виконання бюджету у 2020 році розпорядників нижчого рівня та одержувачів коштів:




Рис.13 Структура видатків по установам у 2020 р.

Динаміка виконання бюджету за видатками у 2019 та 2020 роках представлення на рис. 14.

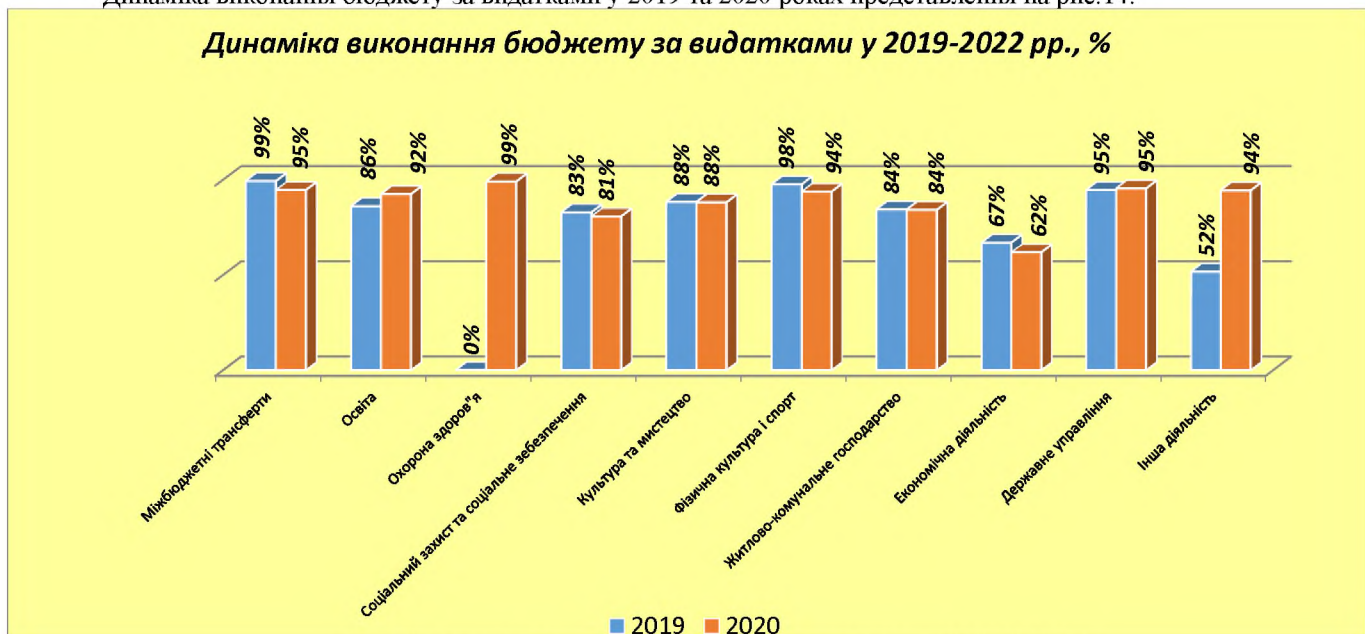


Рис.14 Динаміка виконання бюджету за видатками у 2019-2020 рр.

Кредиторська заборгованість станом на 01 січня 2020р. відсутня.

Дебіторська заборгованість по загальному фонду станом на 01.01.2021р. складає 21,6 тис грн – це попередня оплата за інженерні послуги розроблення проекту землеустрою встановлення меж адміністративно-територіального устрою смт Слобожанське (КПК 0217130 КЕКВ 2240).

ОСВІТА

На утримання закладів освіти та здійснення заходів освіти у 2020 року видатки складають в сумі 152 415,8 тис грн, що становить 33% від виконання селищного бюджету:

- по загальному фонду – 141 003,4 тис. грн.;
- по спеціальному фонду – 11 412,4 тис. грн.

До мережі Слобожанської селищної територіальної громади включено 4 дошкільних закладів, 3 загальноосвітні школи та 1 школа естетичного виховання.

Станом на 01 січня 2021 року штатна чисельність по галузі «Освіта» складає: **585,79** одиниць, що більше минулого року на 31,67 од., з них: педагогічних ставок – 309,66 одиниці (більше минулого року на 9,92 од).

Фонд заробітної палати у 2020 році складає 102 650,6 тис грн (без нарахувань), що складає 67% від загального обсягу видатків по галузі «Освіта».

Видатки за рахунок субвенції з державного бюджету на заробітну плату з нарахуванням педагогічного персоналу становлять 30 991,6 тис грн.

На утримання дошкільних закладів освіти використано 58 924,7 тис. грн.

На утримання загальноосвітніх шкіл видатки складають 85 781,7 тис. грн..

На утримання школи естетичного виховання – 7 709,4 тис грн.

ОХОРОНА ЗДОРОВ'Я

Видатки на виконання програм з охорони здоров'я у 2020 році використано кошти в сумі 42 551,6 тис грн, що становить 9,3 відс. від загального обсягу видатків громади.

На утримання комунального підприємства КП «Слобожанська центральна лікарня» видатки складають 37 432,3 тис грн, що становить 8,2% від загального обсягу видатків громади (підприємство прийнято в комунальну власність громади з 01.01.2020 року згідно рішення сесії Слобожанської селищної ради від 18.12.2019 року №2464-44/VII):

- видатки за рахунок місцевого бюджету складають 6 808,3 тис грн;
- видатки за рахунок субвенцій з ДБ, інших місцевих бюджетів та дотацій складають 29 437,2 тис грн. (в т.ч. на придбання медичного обладнання: ультразвукової системи високого класу та на забезпечення подачею кисню ліжкового фонду);
- видатки на поповнення статутного капіталу з місцевого бюджету КП «Слобожанської центральної лікарні» ССР склали 1 186,8 тис грн.

Видатки на заходи з лікування хворих на цукровий та нецукровий діабет складають 3 982,1 тис грн (в т.ч. за рахунок власних коштів селищної ради – 300,0 тис грн).

Видатки на забезпечення діяльності інших закладів у сфері охорони здоров'я складають 914,2 тис грн на проведення поточного ремонту амбулаторії с. Степове.

Рішенням сесії Слобожанської селищної ради від 15.10.2020 року №2874-49/VII створено комунальне некомерційне підприємство «Центр первинної медико-санітарної допомоги» Слобожанської селищної ради. Видатки у 2020 році склали 223,0 тис грн на поповнення статутного капіталу.

СОЦІАЛЬНИЙ ЗАХИСТ ТА СОЦІАЛЬНЕ ЗАБЕЗПЕЧЕННЯ

Видатки на виконання програми соціального захисту громади та утримання установ у 2020 році склали 8 602,3 тис грн, що становить 3,1% від бюджету громади.

Видатки на надання одноразової матеріальної допомоги мешканцям громади у 2020 році складають в сумі 4 703,7 тис грн, компенсація за пільговий проїзд – 19,3 тис грн.

На утримання КЗ «Центр соціальних послуг» ССР у 2020 році використано кошти в сумі 3 879,3 тис грн, з них: заробітна плата 2 962,9 тис грн, інше – 916,4 тис грн (у т.ч. 89,1 тис грн на заходи денного відділення). Штатна чисельність складає 28,5 одиниць.

МОЛОДІЖНА ПОЛІТИКА

На утримання установи КЗ «Молодіжний центр «СМАРТ», штатною чисельністю 8,5 од., та реалізацію програм використано 2 970,8 тис грн, з них кошти загального фонду – 1 952,4 тис грн, кошти спеціального фонду – 1 018,4 тис грн.

КУЛЬТУРА І МИСТЕЦТВО

Видатки на виконання програм та утримання установи культури Слобожанської громади у 2020 році склали 11 959,2 тис грн, що становить 3,1% від бюджету громади, з них по: загальному фонду – 10 227,7 тис грн, спеціальний фонд – 1 177,5 тис грн.

На виконання програми розвитку культури Слобожанської отг (КПК 4082) використані кошти в сумі 553,8 тис грн за рахунок місцевого бюджету на проведення 7 масових заходів до свят, з них державного значення – 5, а саме:

Державних свят – 5:

- Міжнародний жіночий день-8-го Березня;
- 34-річниця аварії на ЧАЕС;
- День пам'яті та примирення і 75-річниця перемоги над нацизмом у Другій Світовій війні;
- 29-річниця Незалежності України та День Державного Прапора України;
- День дошкілля та День вчителя;

Місцевих свят- 2:

- I-ий фестиваль «Різдвяна зірка»;
- 5-річчя Слобожанської ОТГ.

На утримання Центру культури та дозвілля «Слобожанський» (КПК 4060) використано 11 405,4 тис грн. Штатна чисельність складає 44,5 одиниць, видатки на заробітну плату 6 578,6 тис грн, інші видатки – 3 649,3 тис грн, капітальні видатки – 1 177,5 тис грн.

ФІЗИЧНА КУЛЬТУРА І СПОРТ

На утримання КЗ ЮСЦФЗН «Спорт для всіх» та заходи з фізичної культури видатки складають в сумі 11 031,6 тис грн., що становить 3% від селищного бюджету.

Штатна чисельність складає 38,5 одиниць.

Кошти загального фонду складають 9 024,4 тис грн з них: фонд заробітної плати працівників установи в сумі 6 060,3 тис грн.

У 2020 році видатки на спортивні заходи склали 169,0 тис грн (з них 7,0 тис грн за рахунок власних надходжень).

Власні доходи від надання спортивних послуг та оренди складають 1 356,6 тис грн, фактичні видатки – 1 318,1 тис грн. Видатки спрямовано на утримання закладу.

ЖКГ ТА БЛАГОУСТРІЙ

На виконання заходів у сфері житлово-комунального господарства та благоустрою території використано **34 493,8 тис грн.**, що становить 7,5% від селищного бюджету, з них:

КП «КК»Перспектива» - 12 133,1 тис грн:

- поточний ремонт житлового фонду – 11 195,3 тис грн;

- поточний ремонт та обслуговування фонтану, утримання території загального користування по вул.Теплична,31 – 74,0 тис грн;

- капітальний ремонт житлового фонду – 863,8 тис грн.

КП «КК»Господар» - 7 479,4 тис грн:

- поточний ремонт житлового фонду с. Степове – 187,7 тис грн;

- поточний ремонт контейнерних майданчиків біля багатопверхових будинків с. Степове, обслуговування майданчиків – 87,0 тис грн;

- поточний ремонт та технічне обслуговування каналізаційного господарства – 198,5 тис грн;

- реалізація проекту Бюджету участі «Дитячий майданчик «Мрія» - 173,4 тис грн;

- поточний ремонт автотранспорту – 128,0 тис грн;

- поповнення статутного капіталу на придбання спецтехніки та спецодягу – 6 704,8 тис грн.

АВЖБ «Золоті ключі» - 594,2 тис грн:

- реалізація проекту Бюджету участі: придбання сміттєвих баків, влаштування синтетичного покриття на дитячому майданчику – 594,2 тис грн.

ОСББ «Ранет» - 933,7 тис грн:

- Поточний ремонт покрівлі будинків 47,49 по вул. Мічуріна – 189,5 тис грн;

- капітальний ремонт даху будинків 45 по вул. Мічуріна смт Слобожанське (в т.ч. виготовлення ПКД) – 744,2 тис грн.

КП «БП» - 350,0 тис грн на поповнення статутного капіталу на поточний ремонт покрівлі та влаштування електроопалення.

КП "Слобожанська селищна спеціалізована ритуальна служба" – 48,5 тис грн на поповнення статутного капіталу на поповнення оборотних засобів.

Забезпечення водопровідно-каналізаційного господарства – **422,1** тис грн.

Забезпечення функціонування підприємств, установ та організацій, що виробляють, виконують та/або надають житлово-комунальні послуги (Вилов та стерилізація безпритульних собак) – **86,3** тис грн.

На утримання об'єктів благоустрою використано **4 823,2** тис грн (поточний ремонт та технічне обслуговування зовнішнього освітлення, покос бур'янів та карантинної рослинності, догляд за квітниками, санітарна обрізка та омолодження зелених насаджень, ліквідація стихійно утворених звалищ, послуги з прибирання та підмітання вулиць, полив зелених насаджень, придбання багаторічних насаджень, а також виконання програм Бюджету участі: «Собачі вбиральні», «Затишний коточок по вул.Тиха», «Освітлення вулиці 30 років Перемоги»).

Утримання та розвиток автомобільних доріг – **7 623,3** тис грн (капітальний ремонт вул. 8 Марта смт Слобожанське, поточні ремонти доріг громади).

ЕКОНОМІЧНА ДІЯЛЬНІСТЬ

На проведення невідкладних капітальних ремонтів та реконструкцій установ соціально-культурної спрямованості та придбання обладнання використано кошти в сумі **22 047,9** тис грн., що становить 4,8% від бюджету, а саме:

Здійснення заходів із землеустрою – **165,5** тис грн.

Будівництво об'єктів житлово-комунального господарства – **17 716,4** тис грн (капітальні ремонти благоустрою територій по вул. В.Сухомлинського,48,50,52,68,69, ж/с Молодіжний, благоустрою по вул. Будівельників, 12,16,18,20, мереж водопостачання).

Будівництво освітніх установ та закладів (улаштування пожежної сигналізації КЗ «Слобожанська НВК №1») – **845,0** тис грн.

Будівництво медичних закладів (виготовлення ПКД «Реконструкцію лабораторного корпусу громадського будинку за адресою: вул. Будівельників, 3, с.м.т. Слобожанське для розміщення Центру первинної медико-санітарної допомоги Слобожанської селищної ради разом із Слобожанською амбулаторією загальної практики сімейної

медицини» - **318,5** тис грн.

Будівництво споруд, установ та закладів фізичної культури і спорту (Будівництво комплексного спортивного майданчика вул. Шкільна, (в т.ч. коригування ПКД)) – **1 404,1** тис грн.

Будівництво інших об'єктів соціальної та виробничої інфраструктури комунальної власності (Виготовлення ПКД "Реконструкція нежитлової будівлі з надбудовою 3-го поверху під житловий багатоквартирний будинок з адміністративними приміщеннями по вул. Мічуріна, 43, смт Слобожанське, Дніпровського району Дніпропетровської області") – **201,8** тис грн.

Розроблення схем планування та забудови територій (містобудівної документації) – **314,5** тис грн.

Інші заходи у сфері автотранспорту (Відшкодування збитків по експлуатації маршруту) – **249,6** тис грн.

Інші заходи у сфері зв'язку, телекомунікацій та інформатики – **482,7** тис грн.

Сприяння розвитку малого та середнього підприємства (Проведення конкурсу „Підприємець року Слобожанського”, та заходів до Дня підприємця України, виготовлення промоційної продукції (канцтовари, календарі, блокноти, брендові продукції суб'єктів МСП) – **37,8** тис грн.

Членські внески до асоціацій органів місцевого самоврядування – **22,0** тис грн.

Інші заходи, пов'язані з економічною діяльністю (придбання об'єкту нерухомого майна (будівля котельні та інше) за адресою: смт Слобожанське вул.Теплична,5а) – **290,0** тис грн.

ІНША ДІЯЛЬНІСТЬ

Заходи із запобігання та ліквідації надзвичайних ситуацій та наслідків стихійного лиха – **1 274,8** тис грн. Видатки спрямовано на Заходи по запобіганню поширення на території Слобожанської громади коронавірусу COVID-19.

Забезпечення діяльності місцевої пожежної охорони – **3 753,5** тис грн.

Інші заходи громадського порядку та безпеки – **1 611,3** тис грн.

Природоохоронні заходи за рахунок цільових фондів (придбання сміттєвих баків) – **249,4** тис грн.

ДЕРЖАВНЕ УПРАВЛІННЯ

На утримання апарату Слобожанської селищної ради у 2020 році було використано кошти в сумі 37 287,3 тис грн, що становить 8,1% від бюджету громади.

На утримання гуманітарного відділу та відділу у справах дітей, відділу архітектури та будівництва, відділу соціального захисту використано 6 949,8 тис грн.

Інші видатки на потреби громади використано 619,1 тис грн.

Проведення місцевих виборів – 670,7 тис грн за рахунок субвенції з обласного бюджету.

МІЖБЮДЖЕТНІ ТРАНСФЕРТИ

Міжбюджетні трансферти з місцевого бюджету у 2020 році склали в сумі **118 951,2** тис грн, що становить 26,1% від селищного бюджету:

Реверсна дотація – 78 470,7 тис грн.

Інші дотації з місцевого бюджету – 591,3 тис грн.

Субвенції з місцевого бюджету на співфінансування інвестиційних проектів – 35 470,4 тис грн.

Інші субвенції з місцевого бюджету – 4 142,9 тис грн.

Субвенція з місцевого бюджету державному бюджету на виконання соціально-економічного розвитку регіонів – 275,9 тис грн.

Протягом 2020 року збережено соціальну направленість бюджету виконавчого комітету Слобожанської селищної ради.

Секретар селищної ради

Л.Лагода